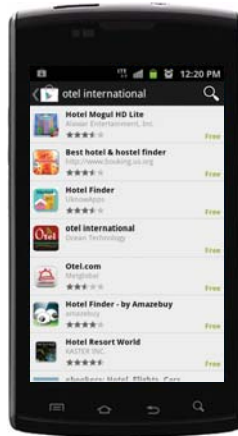


1



Ingrese a **PLAY Store**

2



Busque **OTEL INTERNATIONAL** y marque **FREE**

3



Marque **INTALAR**

4



Marque **ACCEPT** e **DOWNLOAD**

5



Marque **OPEN** y después **LOG IN**

6

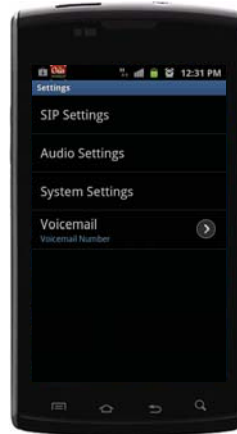
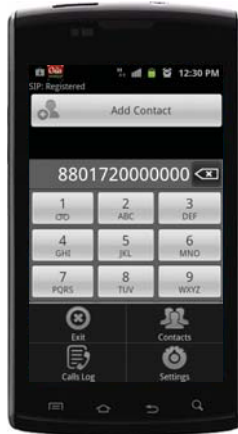


USERNAME – digite username
PASSWORD – digite número de tarjeta.
Marque **DONE**

7



Después digite el código de país, código de área e número de teléfono.



Inserir **CARTÃO NOVO**

Con una nueva tarjeta, digite el nuevo username y password.

Marque **MENU, SETTINGS** y después **SIP SETTINGS**

USERNAME – nuevo username
PASSWORD – nuevo código de tarjeta